

# PANO PORTE

COLLECTION LES PVC

 **COLORTOUCH**  
GROUPE ISOSTA

La note d'aluminium qui fait chanter la porte PVC !



**MENBAT**



**PLASTIMEN**

MENUISERIES  
BOIS - ALUMINIUM - PVC

*Passion Fenêtres...*


# CONTEMPORAINE



Le panneau PVC un ton au-dessus !



**BEBOP**



**CHARLESTON**




**CLUB**



**DREAM**



**FOLK**



**JERK**



**NEW AGE**



**POP**



**ROCK**




**SLAM**



**SWING**

## LA NOTE D'ALUMINIUM QUI FAIT CHANTER LA PORTE PVC !

Dynamique, précise et unique, cette technique permet d'associer des inserts en aluminium laqué par incrustation dans le panneau PVC pour un résultat de haute qualité sans surépaisseur.




### DE LA PRÉCISION

Une incrustation de haute qualité pour une finition parfaite.



### DU RAFFINEMENT

L'association de l'aluminium ennoblit le panneau.



### DE LA SUBTILITÉ

Des inserts anthracite, bleu, vert, rouge ou tons bois pour la touche de couleur, des rainurages pour l'accroche de la lumière.



### NOTES DE COULEUR

4 tons RAL et 3 teintes effet bois pour une touche de couleur ou pour un effet matériau naturel.





**CLUB  
821-1**

L'authentique succès du Groupe ISOSTA revisité ! Modèle vitré. Cabochons en option sur les petits vitrages.



Cabochon Xray Bleu.

Cabochon fusé oxyd or.

Personnalisez votre porte avec des cabochons. Choix en fin de catalogue.



**CLUB  
821-1**  
Intérieur



**CLUB  
821-2**  
Intérieur



**JERK  
832-1**

La cadence est donnée entre inserts et vitrage.

**JERK 832-2**  
version inserts recto verso




Cabochon oxyd bleu.

**JERK  
832-1**  
Intérieur



**BEBOP  
829-1**


Point d'orgue central et raffiné entre deux grands vitrages.



**BEBOP  
829-1**  
Intérieur


**BEBOP  
829-2**  
Intérieur

GAMME COLORTOUCH



**CHARLESTON**  
**804-1**


Une partition qui se joue sur le rainurage de la matière et la gamme d'inserts laqués et d'inserts inox.



**CHARLESTON**  
**804-1**  
Intérieur




**CHARLESTON**  
**804-2**  
Intérieur



**POP**  
**836-1**

Quatre touches de lumière et quatre notes colorées. Modèle vitré.

**POP 836-2**  
version inserts recto verso



**POP**  
**836-1**  
Intérieur



**DREAM**  
**810-1**

Dream donne le «la» entre courbes rainurées et inserts laqués. Modèle vitré.

**DREAM 810-2**  
version inserts recto verso




Cabochon rayé rouge.



Cabochon carré bleu.




**DREAM**  
**810-1**  
Intérieur



**ROCK  
820-1**


Un grand classique toujours tendance.  
Cabochons ou décor fusing en option  
sur les petits vitrages.



Décor fusing vert.



Décor fusing bleu.



Décor fusing rouge.



**ROCK  
820-1**  
Intérieur



**ROCK  
820-2**  
Intérieur



**SLAM  
834-1**


Inserts au diapason justement  
équilibrés entre 3 vitrages soulignés  
par un rainurage.



**SLAM  
834-1**  
Intérieur




**SLAM  
834-2**  
Intérieur



**NEW AGE  
828-1**


Fugue maritime avec un hublot  
souligné d'un insert inox,  
de bandes colorées  
et de rainurages.

**NEW AGE 828 - 2**  
version inserts recto verso



**NEW AGE  
828-1**  
Intérieur

GAMME COLORTOUCH




**SWING  
850-1**

Un bon rythme entre rainurage  
et incrustation d'inserts.



**SWING  
850-1**  
Intérieur



**SWING  
850-2**  
Intérieur



**FOLK  
823-1**

Accord parfait entre vitrages effet  
dépoli et inserts en aluminium  
de couleur.



**FOLK  
823-1**  
Intérieur



**FOLK  
823-2**  
Intérieur

# CONTEMPORAINE RAINURÉE

Jeu d'ombre et de lumière




N°304. 1D



N°307. 1C



N° 315-2P




N° 328-1C



N° 329

**NOUVEAU**

## LE RAINURAGE DES PANNEAUX PVC




Précis pour un design impeccable, l'usinage en creux des panneaux PVC permet de créer des accroches de lumière et d'ombres sur la porte.




Vitrage souligné, insert inox mis en valeur, le rainurage sublime le panneau.





**N°307. 1C**

Vitrage demi lune souligné d'un insert et rainurage décoratif.




**307. 1C**  
Intérieur



**N°304. 1D**

Asymétrie entre rainurage et losanges soulignés de demi inserts inox.



**304. 1D**  
Intérieur




**N° 315-2P**

Alliance d'inserts au centre et vitrages soulignés d'un rainurage.




**315-2P**  
Intérieur



**N° 328-1C**

Effet remarquable d'un rainurage horizontal et insert autour du vitrage sur le côté extérieur



**328-1C**  
Intérieur



**N° 329**

Subtilité du relief autour des vitrages.



**329**  
Intérieur

# CONTEMPORAINE


De nouveaux cabochons pour personnaliser les vitrages.



**N°1**



**N°2**



**N°3**



**N°10**



**N°11. 3P 1C**



**N°12**



**N°13. 2C**



**N°14. 2P 3C**



**N°15. 2P**



**N°16**



**N°30**



**BRÉHAT**



Cabochon carré bleu.



Cabochon fusé oxyd bleu.



Cabochon fusé Oxyd cuivre.

**N°2. 6C  
CABOCHONS FUSÉS**

De l'or dans le vitrage avec les cabochons Oxyd or.




**N°2. F2 01**


La brillance du vitrage fusing bleu.




**N°2. 6C**



Décor fusing vert.



Décor fusing bleu.



Cabochon Xray bleu.



**N°1. 6C**

Le plaxage, la solution pour des portes en couleurs et pour s'harmoniser aux menuiseries PVC.



**N° 1. 6C  
CABOCHONS FUSÉS**

Cabochon fusé Oxyd Cuivre. Personnalisez votre entrée, choisissez votre décor sur le vitrage.



Cabochon fusé XRay Rouge.




Cabochon fusé Oxyd or.



**N°1. F1 01**

Fusing bleu.




**N°30. 6C  
CABOCHONS FUSÉS**

Modèle plaxé avec inserts thermoformés, cabochons fusés.



### N°3. 5C F3 03

Version fusing vert.



### N° 3. 5C CABOCHONS FUSÉS

Version plaxée avec cabochons  
XRay rouge.



Cabochon oxyd bleu.



Cabochon carré bleu.



### N° 10. 3C CABOCHONS FUSÉS


Cabochons fusés Xray bleu.




Cabochon rayé rouge.



Cabochon rayé noir.




Losange noir.



### N°11. 3P 1C

Des bandes en inox  
pour illuminer l'entrée.



### N°11. 3P 1C

Intérieur



### N°12 CABOCHONS FUSÉS

Cabochons carré bleu.  
Un large choix de cabochons  
pour la touche colorée.



### N°12. 3P

Vitrages effet dépoli  
et inserts inox pour  
l'équilibre. Inserts face  
intérieure en option.

**N°13. 2C**

Décor avec vitrages géométriques.

**N°13. 3P 2C**

Inserts autour des vitrages et au centre du panneau sur le côté extérieur. Lisse côté intérieur, inserts en option.

**N°14. 2P 3C**

Asymétrique et géométrique pour un décor très contemporain.

**N°15. 2P**

Association de vitrages et d'inserts.

**N°16**

Une large surface vitrée pour plus de clarté.

**BRÉHAT 1**

Un classique revisité.

**BRÉHAT 5**

# CLASSIQUE

Les modèles aluminium plaxés pour oser la couleur en harmonie avec les menuiseries PVC.



**AQUITAINE**



**BALTIQUE PLAXÉ**



**BELLE ÎLE**



**CHARENTE**



**CORAIL PLAXÉ**



**EGÉE PLAXÉ**



**FÉROÉ PLAXÉ**



**GLÉNAN**



**GUADELOUPE**



**IROISE PLAXÉ**



**LIPARI**



**MARQUISES**



**MOISSET PLAXÉ**



**NOIRMOUTIER**



**OLÉRON**



**OMAN PLAXÉ**



**RÉUNION**




**TAHITI**

**SOUBASSEMENTS**



**JERSEY**



**OUESSANT**



**PHOENIX**



**SARGASSE PLAXÉ**



**OUESSANT**

**PORTES DE SERVICE**



**PHOENIX**



**MOLÈNE PLEIN**



**MOLÈNE LOSANGE**



**MOLÈNE ROND**

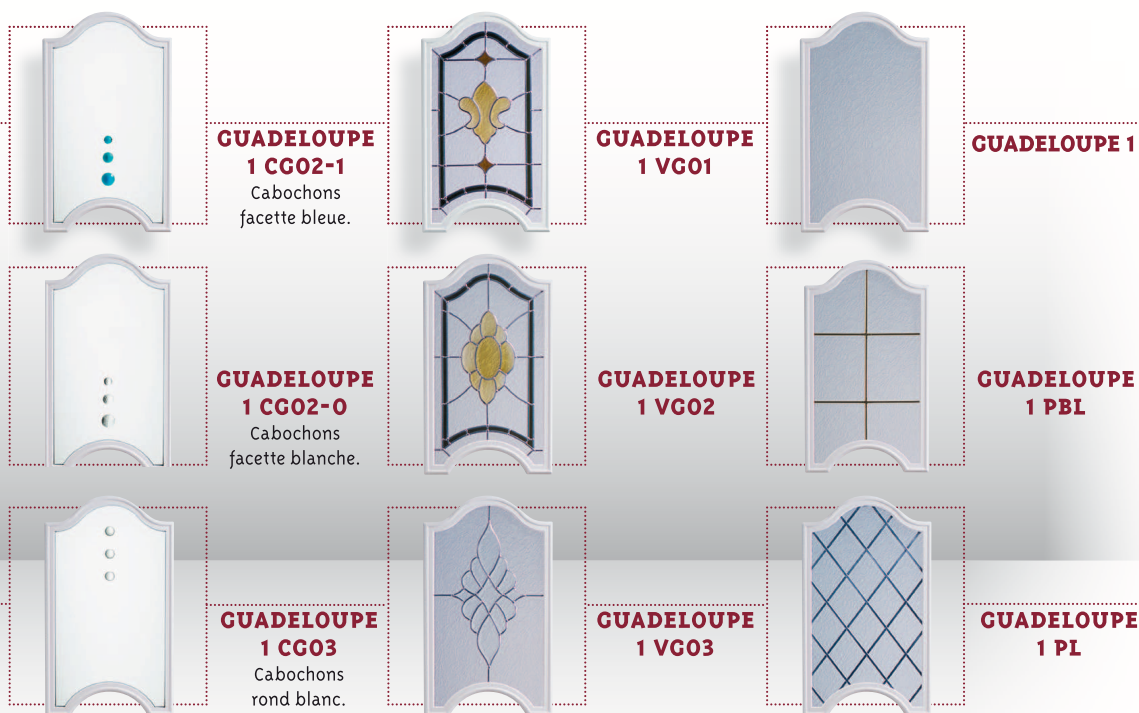


**TIERCE SULU PLAXÉE**



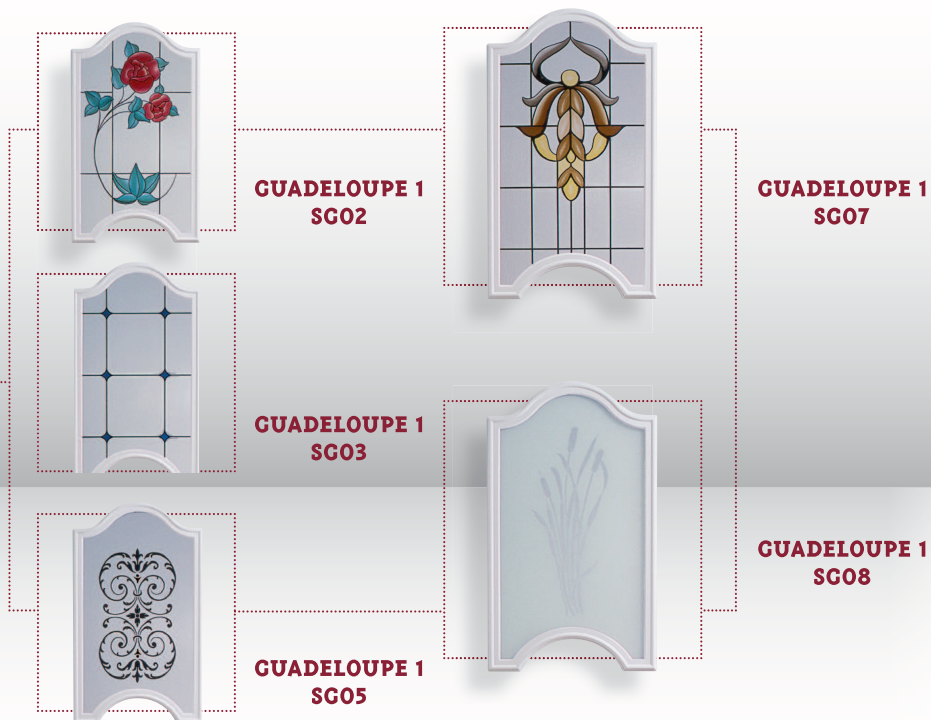
**GUADELOUPE 1 CG01**  
**CABOCHONS**  
**DIAGO ROUGE**

Déclinez le modèle Guadeloupe avec le vitrage qui vous ressemble.



**GUADELOUPE 1 SG01**

Une large collection de vitrages colorés.






**RÉUNION 1**


Vitrage delta mat  
en toute simplicité.

**RÉUNION 1 PASSIFLORE**

Mettez votre porte en valeur  
avec un vitrage peint à la main  
et signé de l'artiste.

**RÉUNION 1 PB****RÉUNION 1 SR03****RÉUNION 1 SR01****RÉUNION 1 SR06****RÉUNION 1 TR01**

Vitrage décoratif  
effet vitrail.

**RÉUNION 1  
VOLUBILIS**

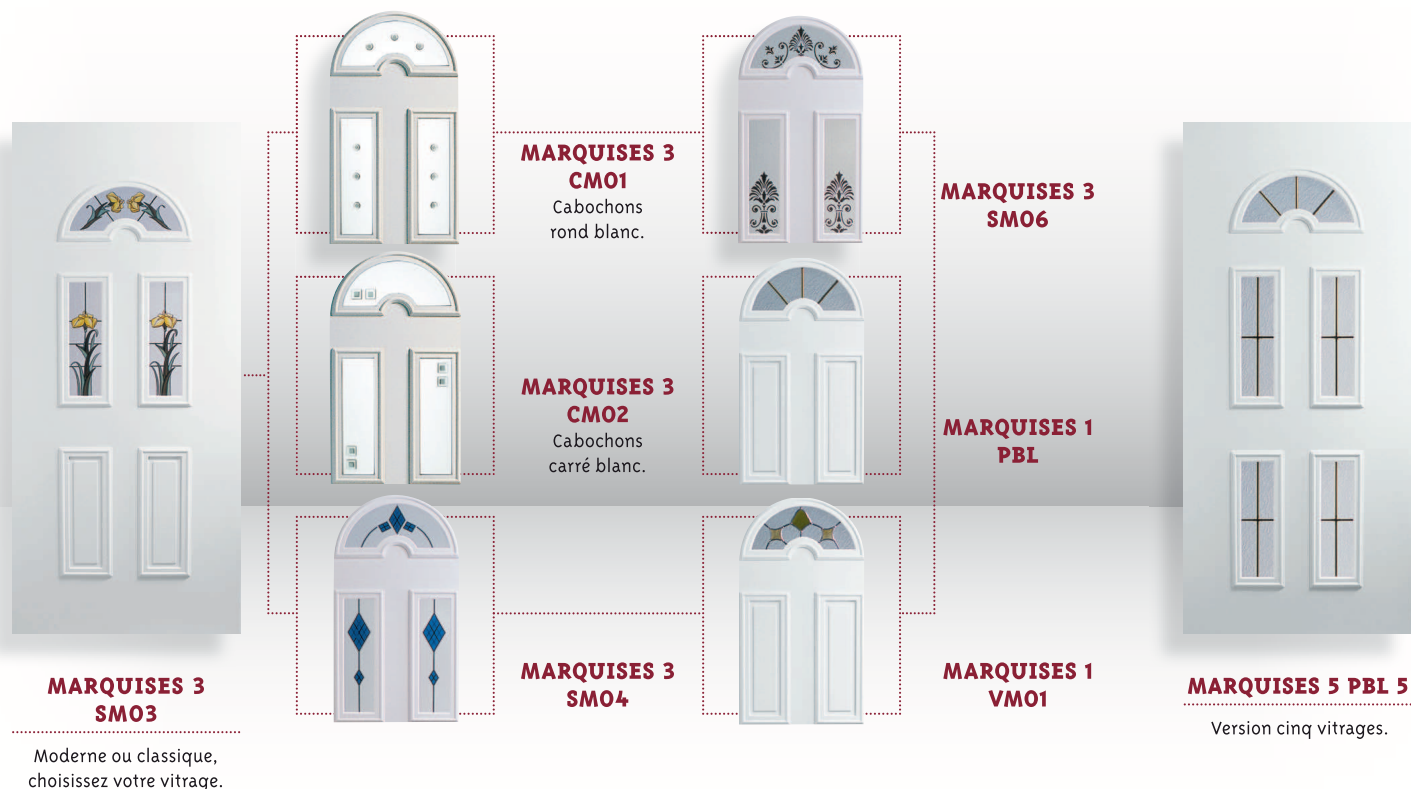
Vitrage Fanny Glass  
haut de gamme.

**ÉGÉE 1 SEG 01**

Version plaxée.

**ÉGÉE 1 PBL GO**

Version plaxée façon bois.



**MARQUISES 3 SM03**

Moderne ou classique, choisissez votre vitrage.

**MARQUISES 3 CM01**  
Cabochons rond blanc.

**MARQUISES 3 SM06**

**MARQUISES 3 CM02**  
Cabochons carré blanc.

**MARQUISES 1 PBL**

**MARQUISES 3 SM04**

**MARQUISES 1 VM01**

**MARQUISES 5 PBL 5**

Version cinq vitrages.



**MARQUISES 1**

Un, trois ou cinq vitrages, composez Marquises selon vos souhaits.



**MARQUISES 3 PBL 3**

Version trois vitrages.



**IROISE 1 PBL GO**

Ton bois, gris, vert ou rouge, tout est possible.




**IROISE 3 PBL GO**

L'aspect bois grâce au plaxage.




**FÉROÉ 2 GO TFE 01**

Modèle aluminium plaxé avec deux vitrages.



**TAHITI 1 ST01**

Version vitrages classiques.



**TAHITI 1 ST02**

**TAHITI 1 FT01**

**TAHITI 1 PL**

**TAHITI 1 ST06**

**TAHITI 1**

**TAHITI 1 TT01**

**TAHITI 1 ST08**

**TAHITI 1 PB**

**TAHITI 1 VT01**




**TAHITI 1 PBL**

Vitrage petits bois laiton et moulure basse.



**TAHITI TIERCE 1 PBL**

Vitrage isolant delta mat.



**TAHITI 1 CT01 CABOCHONS DIAGO BLEU**

Version vitrages modernes.



**TAHITI 1 CT02-1**

Cabochons rond bleu.

**TAHITI 1 CT02-0**

Cabochons rond clair.

**TAHITI 1 CT03**

Cabochons carré bleu.

**TAHITI 1 CT04**

Cabochons carré clair.



**BALTIQUE GO**

Plein ou vitré, BALTIQUE prend de la couleur en plaxé.



**BALTIQUE 1 PBL**

Plaxé.

## SPÉCIAL RÉNOVATION



**GLÉANAN 1 FGL 01**

Un grand vitrage fusing pour une entrée pleine de lumière.  
Spécial rénovation : moulure de 475 mm.



**GLÉANAN 1 PB**

Petit bois, sérigraphie, fusing...  
personnalisez votre entrée.  
Spécial rénovation : moulure de 475 mm.



**GLÉANAN 1 SGL 01**

Spécial rénovation : moulure de 475 mm.



**GLÉANAN 1 SGL 02**



**OLÉRON 1 FOL 01**


Sobriété des lignes et grand vitrage.  
Spécial rénovation : moulure de 475 mm.



**OLÉRON 1 PB**



**OLÉRON 1 FOL 02**



**OLÉRON 1**



**OLÉRON 1 VOLUBILIS**



**OLÉRON 1 PB2**



**OLÉRON 1 TOL 01**



**OLÉRON 1 PBL**



**NOIRMOUTIER NO 2 VOLUBILIS**

Vitrage Fany Glass haut de gamme.



**NOIRMOUTIER NO 2 SN 01**

Un vitrage sérigraphié chic et sobre.



**MOISSET 2 PBL GO**

Version plaxée, uniquement en finition golden oak.



**CORAIL 1 FCO 01 GO**

Alu plaxé.



**CORAIL TCO 01**



**BELLE ÎLE 1**


Vitrage isolant delta mat ou vitrages décoratifs au choix.



**BELLE ÎLE 1 PL**



**BELLE ÎLE 1 TBE 01**



**BELLE ÎLE 1 PB**



**BELLE ÎLE 1 VOLUBILIS**



### LIPARI 1

Des moulures basses aux lignes travaillées. Existe aussi en modèle plein.



### LIPARI 1 PB

Version petits bois aluminium laqués.



### LIPARI 1 FL 01

Vitrage fusing décoratif.



### LIPARI 1 FL 02

Pour apporter de la couleur, un vitrage décoratif vert et jaune.



### OMAN

Le plaxage pour s'harmoniser avec les menuiseries pvc.



### CHARENTE A 1 PB2

Bouton, heurtoir... la moulure centrale laisse place à un élément décoratif.



### CHARENTE B 1 PB

Version petits bois aluminium laqués.




### AQUITAINE A 1 PBPL 2

Des moulures travaillées et un vitrage petit bois gris métal.



### AQUITAINE B 1 TAQ 01

Version vitrage décoratif.



### AQUITAINE B 1 PBL2

# SUCCÈS

La gamme PVC stockée. Une sélection de modèles rapidement disponibles.



**ALPHA**



**BETA 5  
5 INSERTS**



**DZETA 6  
6 INSERTS**



**EPSILON 2  
5 INSERTS**



**ETA 1  
4 INSERTS**




**HORA**



**KOPPA 3  
3 INSERTS**



**LAMBDA 3  
3 INSERTS**



**OMÉGA**



**THETA 3  
5 INSERTS**



**BORDEAUX**



**CANBERRA**



**DURBAN**



**EDINBURGH**



**GUADELOUPE ISO T**



**LISBON**



**RÉUNION ISO T**



**STRASBOURG 2**

**SPÉCIAL RÉNOVATION**



**TAHITI ISO T**



**QUÉBEC**



**WASHINGTON**




**ZURICH**





**ETA 1  
4 INSERTS**

Nouveau ! Modèle vitré.



**KOPPA 3  
3 INSERTS**

Nouveau ! Un large vitrage  
avec insert.



**LAMBDA 3  
3 INSERTS**

Nouveau ! L'horizontalité  
des lignes.



**ALPHA 8  
TE80**

Composer des lignes  
graphiques et courbe.



**BETA 5  
5 INSERTS**

Régularité  
des vitrages carrés.




**DZETA 6  
6 INSERTS**

Idéal pour laisser passer  
la lumière naturelle.



**EPSILON 2  
5 INSERTS**

Tout en géométrie.



**HORA 2  
DELTA**

Des moulures  
contemporaines.



**OMEGA 2  
TE 50**

Façon porte de cabine  
de bateau.



**THETA 3  
5 INSERTS**

Tout en asymétrie.



**CANBERRA 2  
DELTA**

**CANBERRA 2  
DELTA CR OR**

**CANBERRA 3  
DELTA CR BL**

**CANBERRA 4  
DELTA CR OR**

**CANBERRA 2 DELTA CR BL**

Un classique en version pleine  
ou vitrée.



**STRASBOURG 2  
DELTA**

**STRASBOURG 6  
FG 79**

**STRASBOURG 4  
DB99**

Atypique, un décor  
très travaillé.



**WASHINGTON 2  
DELTA CR OR**

Spécial rénovation :  
moulure de 470 mm.




**GUADELOUPE ISO T  
1 DELTA**

À décliner en petits bois croisillons  
plomb ou petits bois laiton.



**GUADELOUPE ISO T  
1 DELTA CR PLOMB**



**GUADELOUPE ISO T  
1 DELTA CR OR**



**RÉUNION ISO T  
1 DELTA**

Vitrage arrondi et moulure  
tout en finesse.



**RÉUNION ISO T  
1 DELTA CR OR**



**RÉUNION ISO T  
1 DELTA CR BL**



**LISBON 2 DELTA**

Disponible avec de nombreux vitrages  
pour personnaliser votre modèle.



**LISBON 2  
DELTA CR BL**



**LISBON 2  
CD 33**



**LISBON 2  
DELTA CR OR**



**LISBON 2  
CRISTAL**



**BORDEAUX 2 DELTA**

Six modèles pour styliser  
votre entrée.



**BORDEAUX 2  
DELTA CR BL**



**BORDEAUX 2  
DB1 ICE BLEU**



**BORDEAUX 2  
DELTA CR OR**



**BORDEAUX 2  
CRISTAL**



**BORDEAUX 3  
DB27 ROUGE**

Version colorée.



**ZURICH  
DELTA CR OR**

Spécial rénovation :  
moulure de 470 mm.



**TAHITI ISO T  
1 DELTA**



**TAHITI ISO T  
1 DELTA CR OR**



**TAHITI ISO T  
1 DELTA CR BL**



**DURBAN 2 DELTA**

Un style différent  
selon le décor choisi.



**DURBAN 2  
DELTA CR BL**



**DURBAN 2  
DELTA CR OR**



**DURBAN 2  
CD 24 VERT**



**DURBAN 2  
CD 50**



**DURBAN 2  
CRISTAL**



**QUÉBEC 2  
DELTA CR BL**

Spécial rénovation :  
moulure de 470 mm.




**EDINBURG 2  
DELTA**



**EDINBURG 2  
CRISTAL**



**EDINBURG 2  
DB4**



## COLLECTION LES PVC

PANOORTE PVC est un panneau à parements PVC, plein ou vitré, pour remplissage de portes d'entrée à huisserie PVC

### DIMENSIONS

- ▶ Hauteur : 2100 mm
- ▶ Largeur : 900 mm
- ▶ Épaisseur : 31 mm (24 mm sur demande)

PANOORTE PVC peut être recoupé en hauteur et en largeur sur demande de l'utilisateur ; le dessin et la position des moulures permettent son utilisation dans la plupart des dimensions et définitions de portes d'entrée.

### GAMME

PANOORTE comporte 140 modèles déclinables en plus de 500 versions grâce aux possibilités de personnalisation.

### COMPOSITION DES PANNEAUX

- ▶ **Paroi :** PVC épaisseur 1,8 mm, qualité T mat avec film de protection. Classement M1.

### PERFORMANCE DES PANNEAUX

Caractéristiques	Épaisseur 31 mm	Épaisseur 24 mm (sur demande)		
Âme	Mixte	CTBX	Mixte	Styrofoam
Poids panneau plein	19 kg	29 kg	19 kg	12 kg
Coefficient Up* panneau plein	1.08	2.80	1.49	1.11
Affaiblissement acoustique		26 dB		

\* Données sur demande pour tous les modèles de la gamme.

### COLORIS

- Blanc en standard.
- Possibilité de couleur avec les modèles en aluminium plaxé pour s'accorder avec les menuiseries PVC : 7 teintes disponibles.



### VITRAGE

- ▶ **Type de vitrage :** Delta mat, feuilleté effet dépoli.
- ▶ **Décor et options :** petit bois blanc, petit bois laiton, plomb, sérigraphie, vitrail, fusing, triple vitrage, Fany Glass, cabochons, delta clair, chinchilla, listral...
- ▶ Double vitrage isolant constitué d'une face feuilletée enfermant une lame d'air d'épaisseur adaptée à chaque déclinaison.
- ▶ Vitrage sécurité retardateur d'effractions sur demande.
- ▶ Face décor du vitrage :
  - Delta mat pour les panneaux standards et PB, PBL, PL et vitrail
  - Chinchilla pour les panneaux en sérigraphie
  - Verre type de St Just pour les panneaux en fusing
  - Feuilleté effet dépoli pour les panneaux contemporains.

- Étanchéité des vitrages/PVC assurée par un montage de type bâtiment avec joint et fond de joint, conforme au label SNJF.

### CABOCHONS

Personnalisation des vitrages des modèles contemporains avec des cabochons fusés au choix. Voir tableau récapitulatif des modèles. Les variations d'aspect sont le signe du caractère unique du cabochon.

### LES OPTIONS

#### ▶ Inserts

Pour les modèles contemporains en aluminium plaxé décor n° 1,2,3 et 30, inserts thermoformés assurant une finition parfaite.

Pour les autres modèles : inserts inox.

Pour la gamme COLORTOUCH : en aluminium laqué.



### GAMME SUCCÈS


Tous les panneaux de la gamme SUCCÈS sont stockés et disponibles rapidement.

### NOS LABELS



## QUINCAILLERIE

### HEURTOIRS




**HEURTOIR H1**

finition laiton



**HEURTOIR H1**

finition nickel mat



**HEURTOIR H3**


finition laiton



**HEURTOIR H3**

finition nickel mat

### POMMEAUX



**BOULE**

finition laiton



**BOULE**


finition nickel mat

### BÉQUILLES + BÂTON DE MARÉCHAL



**DROIT**

inox



**ARC DESIGN**

inox



**ARC**

inox



**JERSEY**


béquille sur rosace + rosace de condamnation



**ANTALIA**

béquille sur rosace + rosace de condamnation

### POIGNÉES DE TIRAGE




**POIGNÉE HORIZONTALE**

finition laiton



**POIGNÉE HORIZONTALE**

finition nickel mat



**RAPHAL**

finition laiton



**RAPHAL**

finition inox brossé

PANOPPIE

	Gamme COLORTOUCH				Gamme Contemporaine						
	Club 821	ROCK 820	Dream 810	Jerk 832	2	1	30	3	12	10	13
 Rond Clair 25 mm 40 mm							■				
							■				
 Rond Blanc 25 mm 40 mm							■				
							■				
 Rond Bleu 25 mm 40 mm							■				
							■				
 Rond Rouge 25 mm 40 mm							■				
							■				
 Carré blanc 40 mm	■	■	■	■	■	■		■	■	■	■
 Carré bleu 40 mm	■	■	■	■	■	■		■	■	■	■
 Carré rouge 40 mm	■	■	■	■	■	■		■	■	■	■
 Carré gris 40 mm	■	■	■	■	■	■		■	■	■	■
 Xray bleu 50 mm	■	■	■	■	■	■		■	■	■	■
 Xray rouge 50 mm	■	■	■	■	■	■		■	■	■	■
 Oxyd cuivre 50 mm	■	■	■	■	■	■		■	■	■	■
 Oxyd or 50 mm	■	■	■	■	■	■		■	■	■	■
 Oxyd bleu 50 mm	■	■	■	■	■	■		■	■	■	■
 Rayé rouge 70 mm	■	■	■		■	■		■		■	
 Rayé noir 70 mm	■	■	■		■	■		■		■	
 Losange noir 55 mm	■	■	■		■	■		■		■	
 Losange rouge 55 mm	■	■	■		■	■		■		■	